





SCHODY DREWNIANE



„W naszej ofercie każdy znajdzie schody dla siebie. Celem jaki sobie założyliśmy, jest dopasowanie projektu do indywidualnych potrzeb i gustu klienta. Co za tym idzie, nie ograniczamy się jedynie do określonych modeli schodów. Spełniamy Państwa wizję i tworzymy poszczególne projekty, wspólnie z naszymi klientami. Zatem każdy może wybrać odpowiednie dla siebie rozwiązania, czerpiąc pomysły z realizacji zamieszczonych w naszej ofercie, dowolnie je modyfikując bądź też przedstawiając własne, nowe inicjatywy. Każde schody stają się nie tylko zwykłym wyrobem, a meblem, który idealnie komponuje się z wnętrzem, podkreślając jego piękno. Z naszej strony możecie Państwo oczekiwać fachowych porad na temat funkcjonalności, wygody użytkowania a także najlepszych rozwiązań technologicznych odnośnie usytuowania schodów, ich optymalnych wymiarów, oraz materiałów, które zapewniają trwałość użytkowania. Schody to integralny element wystroju każdego wnętrza, dlatego w ich projektowaniu i tworzeniu najważniejsze są styl i perfekcja. Wyzwaniem jakie sobie stawiam jest spełnienie oczekiwań każdego klienta.”

Adam Prudlik

Schody dywanowe

Nowoczesne schody dywanowe to idealne rozwiązanie dla klientów, którzy cenią sobie minimalizm. Ten rodzaj schodów drewnianych zajmuje mniej miejsca, ze względu na brak belek policzkowych. Policzki w klasycznych schodach pełnią funkcje podporowe, dlatego schody dywanowe muszą być bardzo fachowo skonstruowane, aby zachowały stabilność.

Schody zabiegowe

To rodzaj schodów posiadających zróżnicowane wymiary stopni. Najczęściej stopnie schodów zmieniają kształt przy zagięciach, co umożliwia dopasowanie schodów do kształtu wnętrza, np. wprowadzenie ich idealnie do narożnika pomieszczenia. Dzięki zmienionej szerokości poszczególnych stopni, schody zabiegowe zmieniają kierunek, co sprawia, że można je skręcać bez zastosowania spoczników.

Schody gięte


Schody gięte – są to schody drewniane, gdzie na przestrzeni niewielu metrów kwadratowych można skonstruować bardzo wygodne i efektowne schody, które zabierają niewiele miejsca. W żaden sposób nie da się porównać schodów giętych do schodów tradycyjnych na konstrukcji żelbetowej. Do tego dochodzą balustrady gięte, które są bardzo dużą ozdobą tego rodzaju schodów. Schody gięte mogą mieć zarówno formę ażurową, lub pełną z podstopniami (niebem). Właściwie każdy rodzaj schodów można zamienić w schody gięte – oczywiście wszystko zależy od indywidualnego projektu oraz wybranej przestrzeni.



P.P.H.U. Schody Prudlik

ul. Brzeskiego 2, 42-215 Częstochowa

tel. kom. 691 529 598, www.schodyprudlik.pl, e-mail: biuro@schodyprudlik.pl




Schody drewniane w stylu belgijskim

Drewno: gatunki krajowe. **Balustrada:** drewno z elementami metalowymi. **Projekt i wykonanie:** Schody Prudlik



Schody na policzkach giętych SP072

Balustrada: szkło hartowane gięte. **Pochwyty:** drewno. **Projekt i wykonanie:** Schody Prudlik




Białe nowoczesne schody dywanowe SP080

Balustrada: szklana. **Projekt i wykonanie:** Schody Prudlik



Nowoczesne schody dywanowe z taśmą LED SP083

Bieg: drewno egzotyczne merbau. **Balustrada:** pręty stalowe, podwieszane. **Projekt i wykonanie:** Schody Prudlik



Schody dywanowe SP86

Drewno: dąb naturalny. **Balustrada:** szkło hartowane. **Pochwyty:** stal szlachetna. **Projekt i wykonanie:** Schody Prudlik



Schody pełne jednozabiegowe na policzkach giętych SP87

Drewno: dąb barwiony, jesion barwiony. **Balustrada:** kowalstwo artystyczne. **Pochwyty:** drewniany. **Projekt i wykonanie:** Schody Prudlik



Schody pełne na policzkach giętych typu CSP88

Drewno: orzech amerykański. **Balustrada:** kowalstwo artystyczne z motywem mitorzębu japońskiego. **Pochwyty:** drewniany. **Wypełnienie pod schodami:** tzw. niebo. **Projekt i wykonanie:** Schody Prudlik



Schody ażurowe na policzkach giętych typu CSP90

Drewno: dąb bejcowany. **Balustrada:** kowalstwo artystyczne. **Pochwyty:** drewniany. **Projekt i wykonanie:** Schody Prudlik



Schody ażurowe typu CSP91

Drewno: dąb. **Balustrada:** stal szlachetna. **Pochwyty:** drewniany. **Projekt i wykonanie:** Schody Prudlik